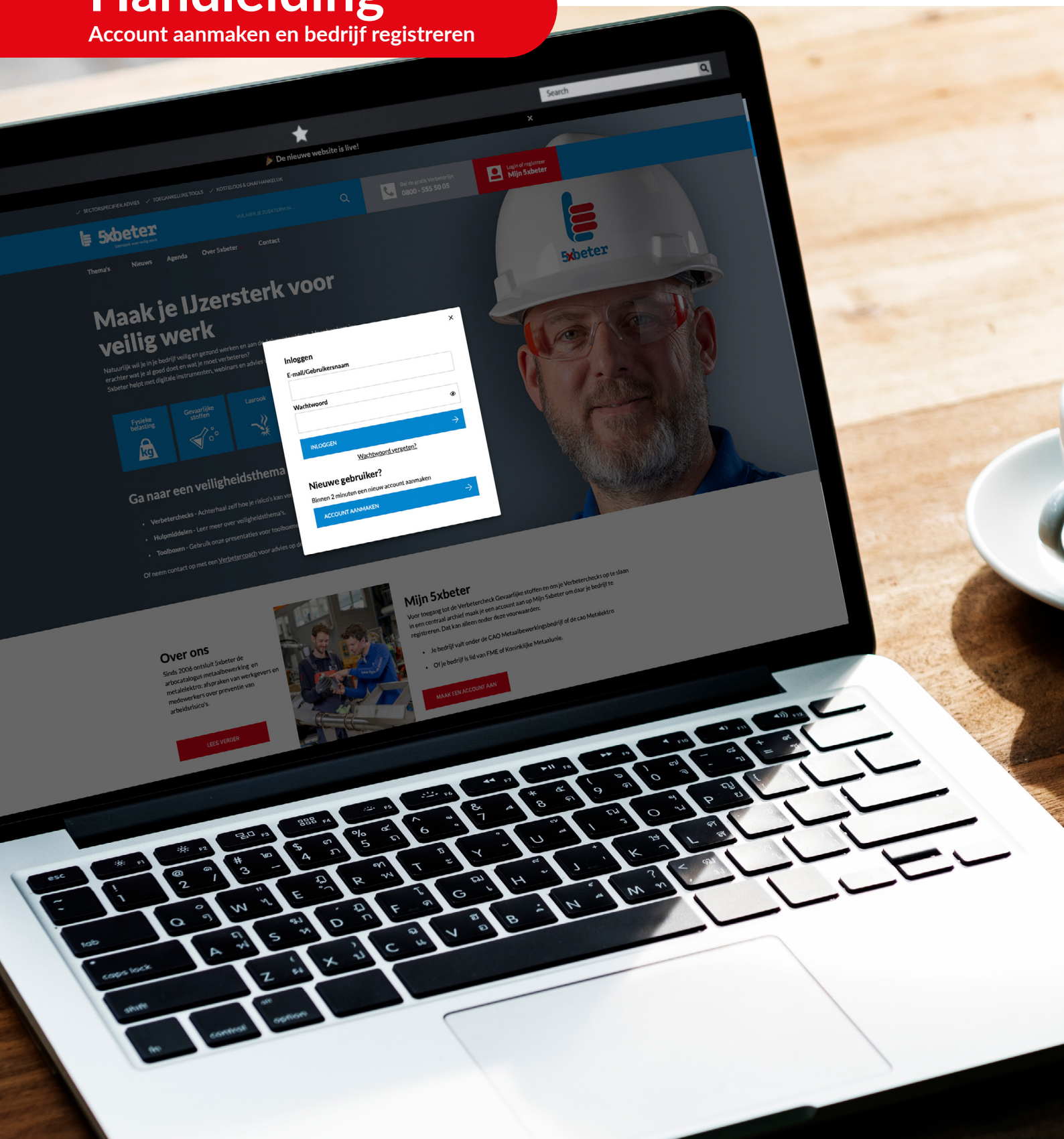


Handleiding

Account aanmaken en bedrijf registreren



Handleiding om je account aan te maken en je bedrijf te registreren

Om Verbeterchecks te gebruiken, doe je eerst het volgende:

1. Maak een account aan op Mijn 5xbeter.
2. Registreer je bedrijf.

Met je account kun je Verbeterchecks invullen, opslaan en delen met anderen.

Log altijd in voordat je een Verbetercheck invult, anders kun je de resultaten niet opslaan.

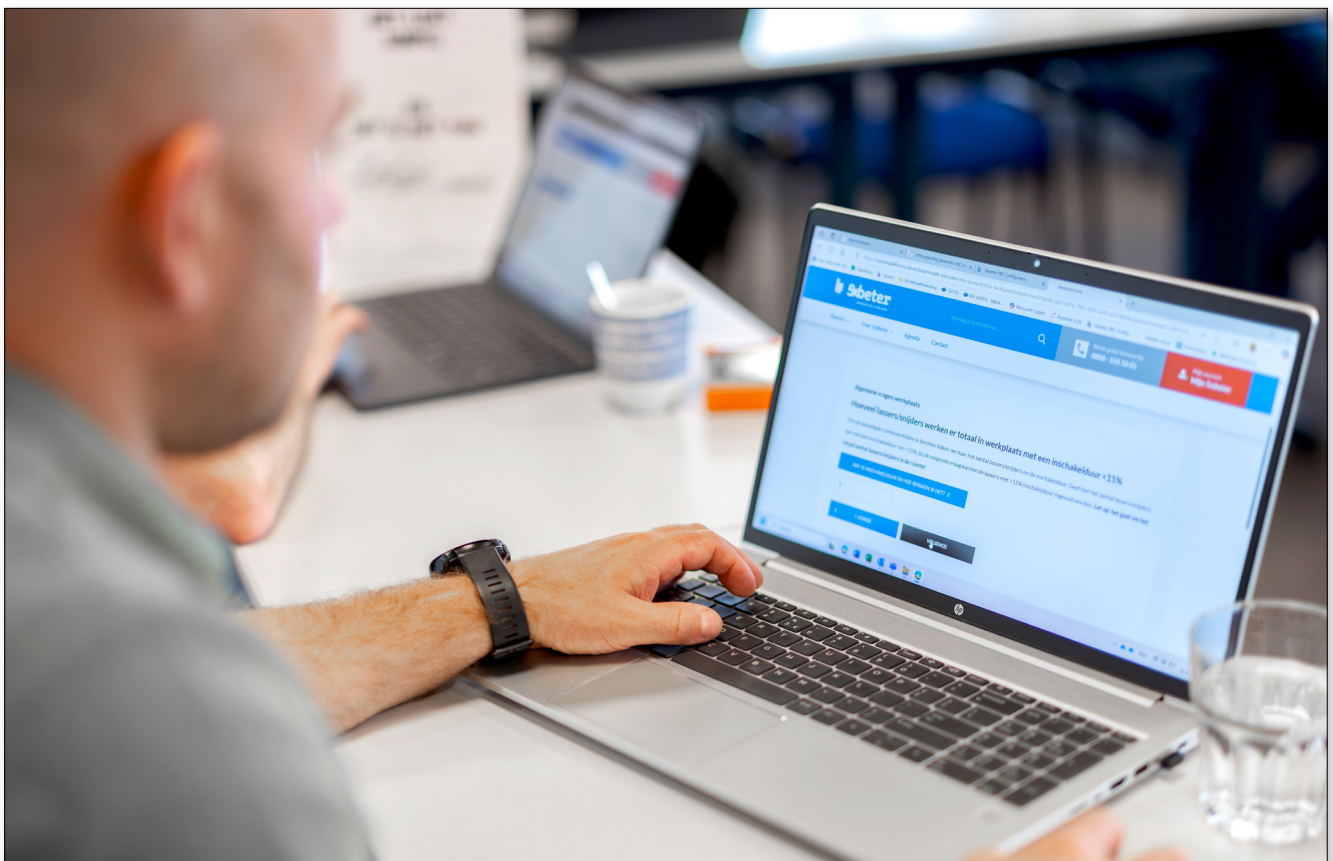
Je hebt alleen iets aan een account als je ook een bedrijf registreert.

Dat kan als je voldoet aan deze voorwaarden:

- Je bedrijf is lid van FME of Koninklijke Metaalunie.
- Of je bedrijf valt onder de CAO Metaalbewerkingsbedrijf of de cao Metalektronica.

Voldoe je niet aan deze voorwaarden dan heeft het geen zin om een account aan te maken.

Je kunt dan - zonder in te loggen - de Verbeterchecks (behalve gevaarlijke stoffen) wel invullen en de resultaten downloaden, maar niet opslaan.



1. Een account aanmaken

Ga naar www.5xbeter.nl

Klik rechts bovenin op **Mijn 5xbeter**

The screenshot shows the 5xbeter website interface. At the top right, there is a red button labeled "Login of registreer Mijn 5xbeter". A red arrow points from the text "Klik rechts bovenin op Mijn 5xbeter" to this button. Below the main navigation, there is a large banner with the headline "Maak je IJzersterk voor veilig werk". Underneath the banner, there are six blue boxes representing different safety topics: Fysieke belasting, Gevaarlijke stoffen, Lasrook, Machineveiligheid, Schadelijk geluid, and Valgevaar. Below these boxes, there is a section titled "Ga naar een veiligheidsthema voor:" with three bullet points: "Verbeterchecks - Achterhaal zelf hoe je risico's kan verminderen.", "Hulpmiddelen - Leer meer over veiligheidsthema's.", and "Toolboxen - Gebruik onze presentaties voor toolboxmeetings." At the bottom of this section, it says "Of neem contact op met een [Verbetercoach](#) voor advies op de werkvloer of antwoord op je vragen." In the bottom right corner, a white modal window is open, titled "Inloggen". It contains two input fields: "E-mail/Gebruikersnaam" and "Wachtwoord". Below the "Wachtwoord" field is an eye icon. There is a blue "INLOGGEN" button with a right arrow. Below the button is a link "Wachtwoord vergeten?". Underneath, there is a section titled "Nieuwe gebruiker?" with the text "Binnen 2 minuten een nieuw account aanmaken" and a blue "ACCOUNT AANMAKEN" button with a right arrow. A red arrow points from the text "Klik op ACCOUNT AANMAKEN" to this button.

Klik op **ACCOUNT AANMAKEN**

Let op: vul een algemeen mailadres van je bedrijf in, zoals info@bedrijf.nl of hse@bedrijf.nl, en niet jouw persoonlijke werkmailadres. Zo voorkom je dat je bedrijf toegang tot het account verliest als jij ander werk gaat doen.

Vul onderstaand venster compleet in en klik op **ACCOUNT AANMAKEN**

Account aanmaken

E-mail *

Wachtwoord * Wachtwoord bevestigen *

Voornaam * Achternaam *

Ik ga akkoord met de [gebruikersvoorwaarden](#). *

Ik ga akkoord met het [privacy statement](#). *

Schrijf je in voor onze nieuwsbrief

ACCOUNT AANMAKEN →

Je ziet dan onderstaande melding.

✓ SECTORSPECIFIEK ADVIES ✓ TOEGANKELIJKE TOOLS ✓ KOSTELOOS & ONAFHANKELIJK

5xbeter Uzestak voor veilig werk VUL HIER JE ZOEKTERM IN... Bel de gratis Verbeterlijn 0800 - 555 50 05 Login of registreer **Mijn 5xbeter**

Thema's ▾ Nieuws Agenda Over 5xbeter ▾ Contact

Account aangemaakt

Bedankt voor het aanmaken van een account. Je ontvangt een mail voor het bevestigen van het account.

FME POWERED BY DUTCH TECHNOLOGY **FNV Metaal** **cnv**

Hierna ontvang je een bevestigingsmail.

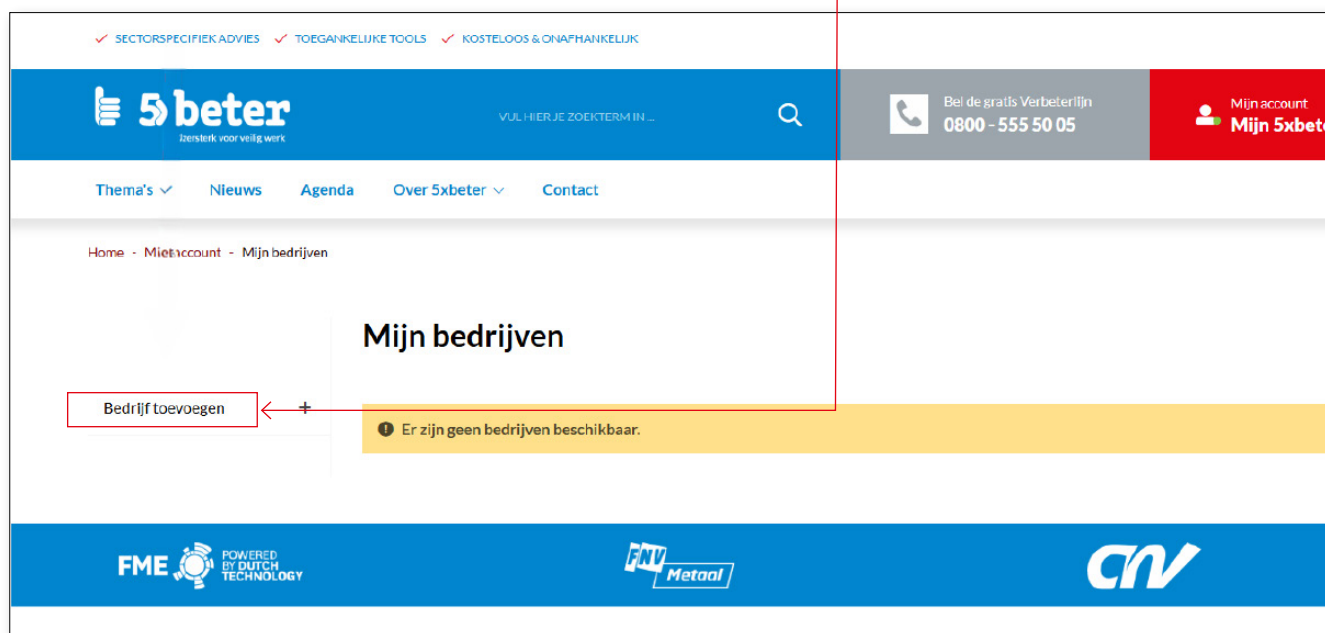
Klik daarin op **JA, DIT IS MIJN EMAILADRES**

Ja, dit is mijn e-mailadres

Log vervolgens in met je e-mailadres en wachtwoord.

2. Je bedrijf registreren

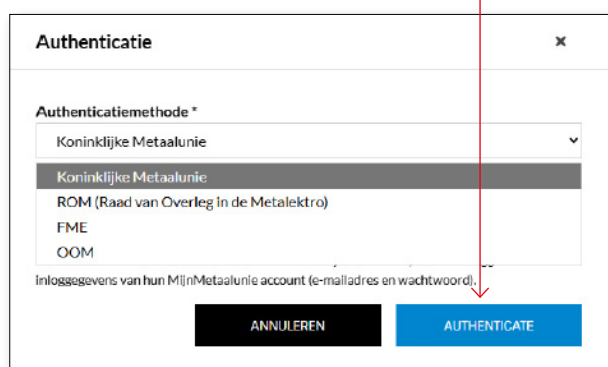
In je account kun je nu je bedrijf registreren door te klikken op **Bedrijf toevoegen**



Nu volgt er een authenticatie-scherm waarbij je eenmalig in moet loggen met een login van:

- Koninklijke Metaalunie
- FME
- ROM
- OOM

Maak je keuze en klik op **AUTHENTICATE**



Is de authenticatie gelukt, vul dan alle gegevens compleet in en klik op **TOEVOEGEN**

Bedrijf toevoegen

Bedrijfsgegevens

Bedrijfsnaam * Locatie *

Branche * Bedrijfsgrootte *

Selecteer een branche Selecteer een bedrijfsgrootte

Contactgegevens

Straatnaam en huisnummer

Postcode Plaats

Telefoonnummer E-mailadres *

ANNULEREN TOEVOEGEN

Je kunt eventueel nog andere **locaties (vestigingen) toevoegen**

SECTORSPECIFIEK ADVIES TOEGANKELIJKE TOOLS KOSTELOOS & ONAFHANKELIJK

5xbeter VUL HIER JE ZOEKTERM IN ... Bel de gratis Verbeterlijn 0800 - 555 50 05 Mijn account **Mijn 5xbeter**

Thema's Nieuwsd Agenda Over 5xbeter Contact

Home - Mijn account - **Mijn bedrijven**

8xbeter

Terug naar mijn bedrijven

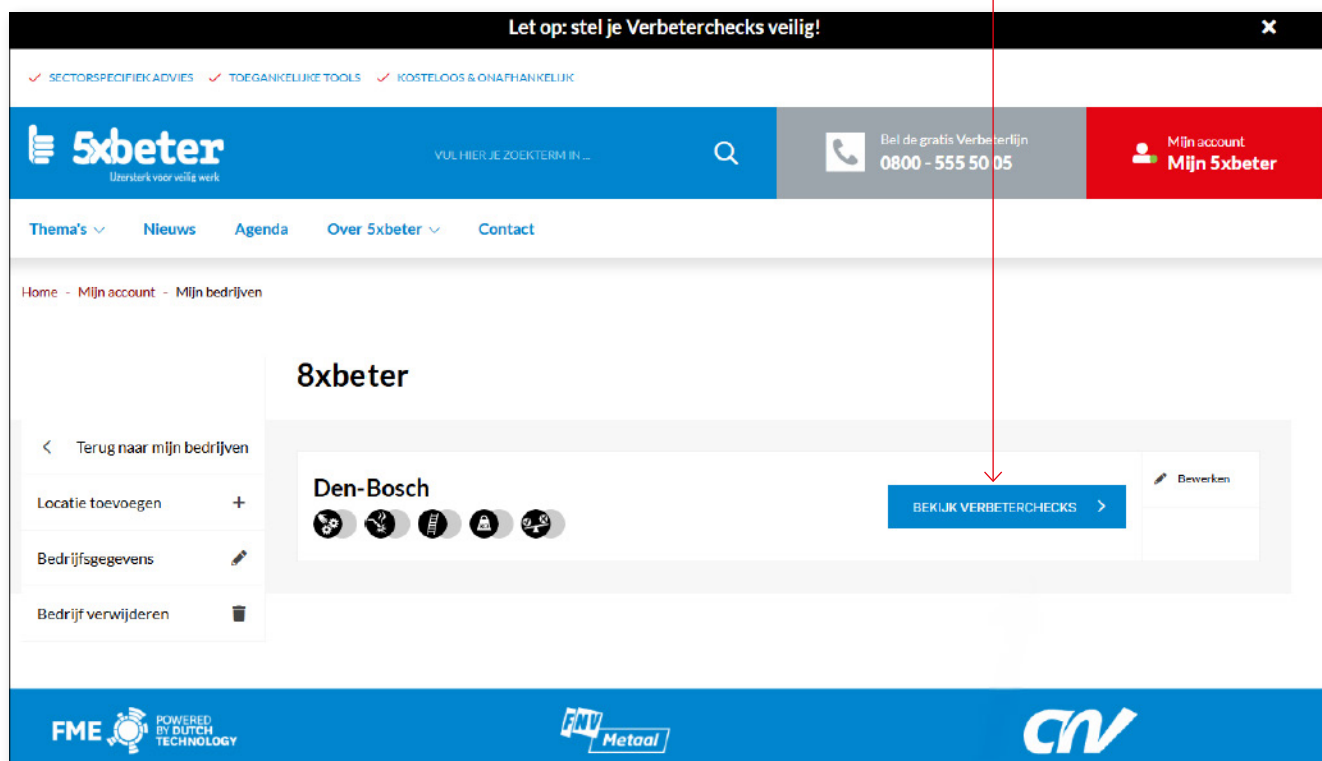
Locatie toevoegen + **Den-Bosch** BEKIJK VERBETERCHECKS > Bewerken

Bedrijfsgegevens Bedrijf verwijderen

Degeene die het bedrijf registreert, wordt ook de beheerder. Als beheerder kun je bedrijfsgegevens aanpassen en anderen toegang geven tot het bedrijfsaccount om Verbeterchecks te bekijken of wijzigen.

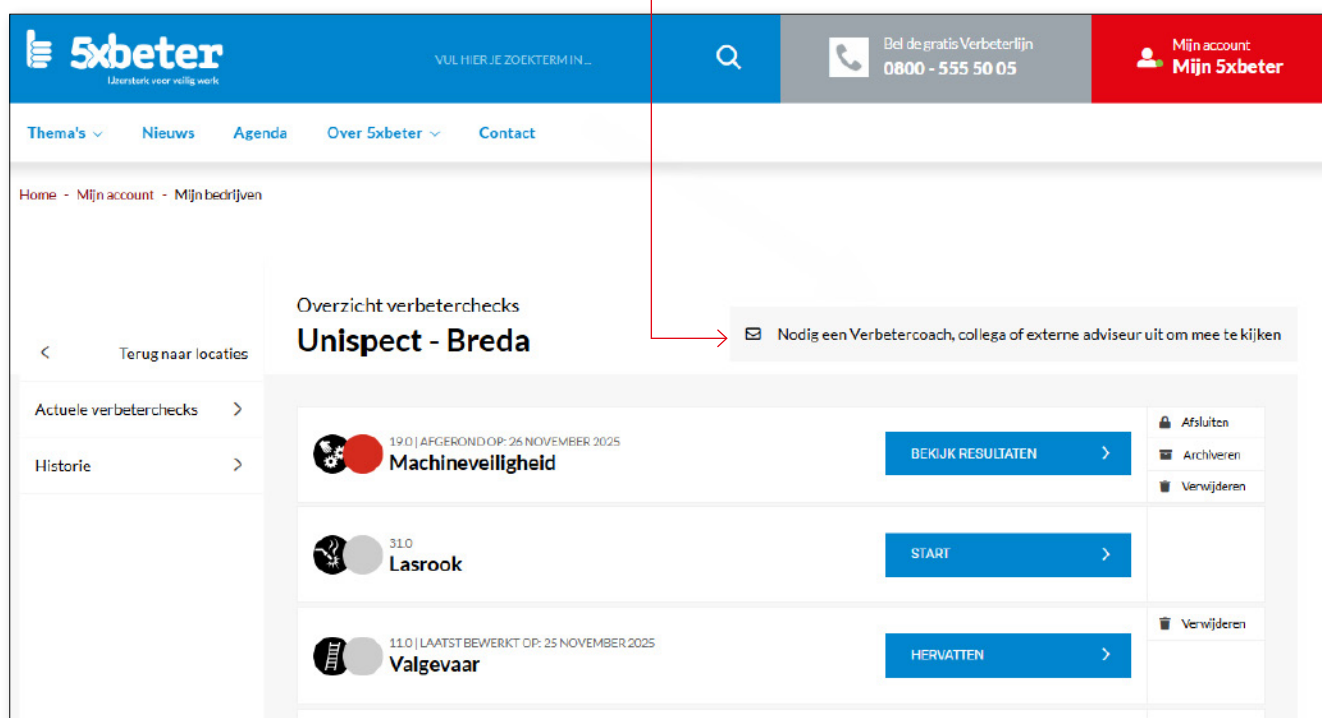
3. Verbeterchecks invullen en delen

Je bent nu klaar om Verbeterchecks in te vullen. Klik daarvoor op **BEKIJK VERBETERCHECKS**
Log altijd in voordat je een Verbetercheck invult, anders kun je de resultaten niet opslaan.



Je kunt iemand anders uitnodigen om Verbeterchecks in te vullen of te bekijken.

Klik daarvoor op **Nodig een Verbetercoach of externe adviseur uit om mee te kijken**



Vul de gegevens in om een uitnodigingsmail te versturen.

Uitnodigen meekijker ✕

De uit te nodigen persoon is een

Verbetercoach Externe adviseur / collega

Bericht aan verbetercoach

We raden je aan om altijd Verbeterchecks te delen met Verbetercoaches. Dan kunnen ze op afstand met je meekijken en helpen bij het invullen.

Mocht je n.a.v. voorgaande instructie nog vragen hebben stuur dan een e-mail naar: info@5xbeter.nl of bel met: **0800 - 555 50 05**